

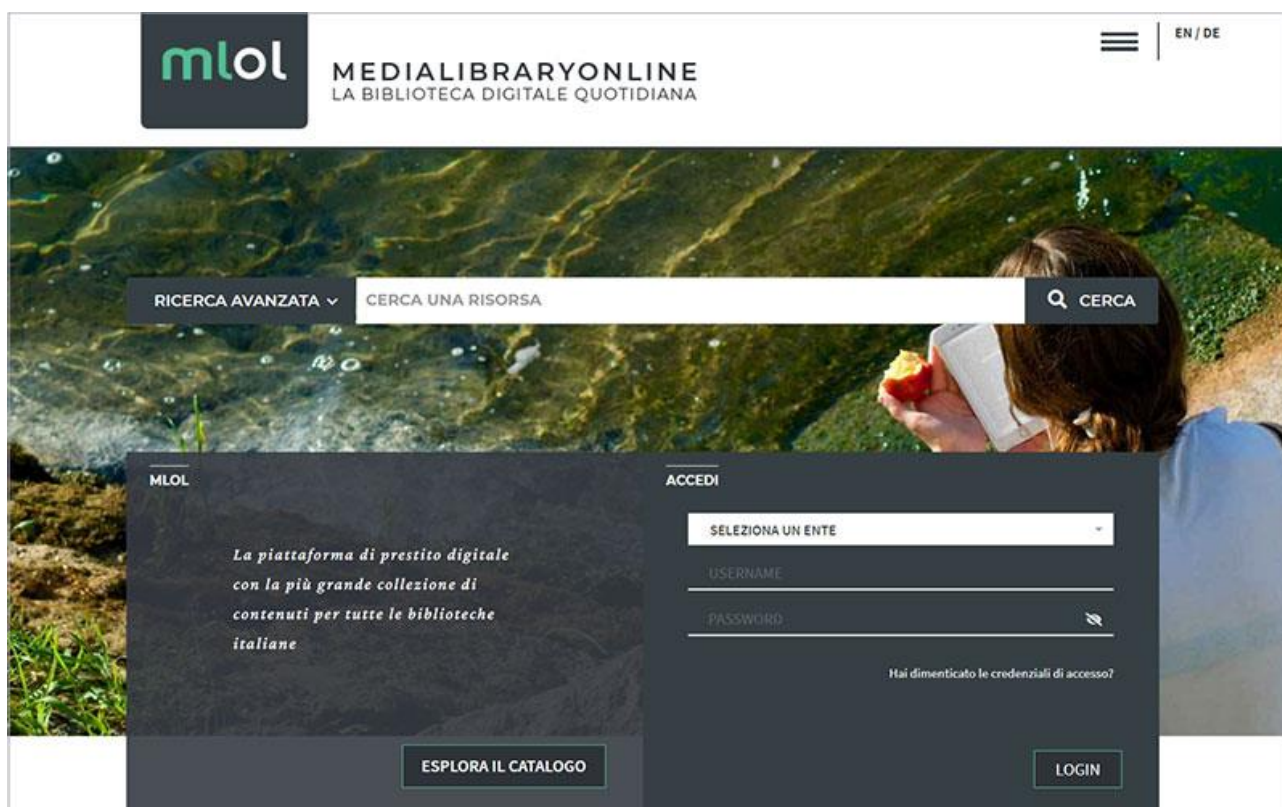
## Consultazione di libri e riviste online: MLOL

Servizio Civile Digitale 2025

Tutte le informazioni sono consultabili alla pagina dedicata raggiungibile tramite il link:  
<https://www.medialibrary.it/pagine/pagina.aspx?id=689>

### 1. COS'È MLOL

MLOL (MediaLibraryOnline) è **la prima e principale biblioteca digitale italiana, accessibile 24 ore al giorno, 7 giorni su 7**. Attraverso il portale puoi prendere in prestito gli ebook dei maggiori editori italiani, consultare migliaia di giornali provenienti da tutto il mondo, ascoltare musica e audiolibri in streaming e download e accedere a centinaia di migliaia di altre risorse digitali.



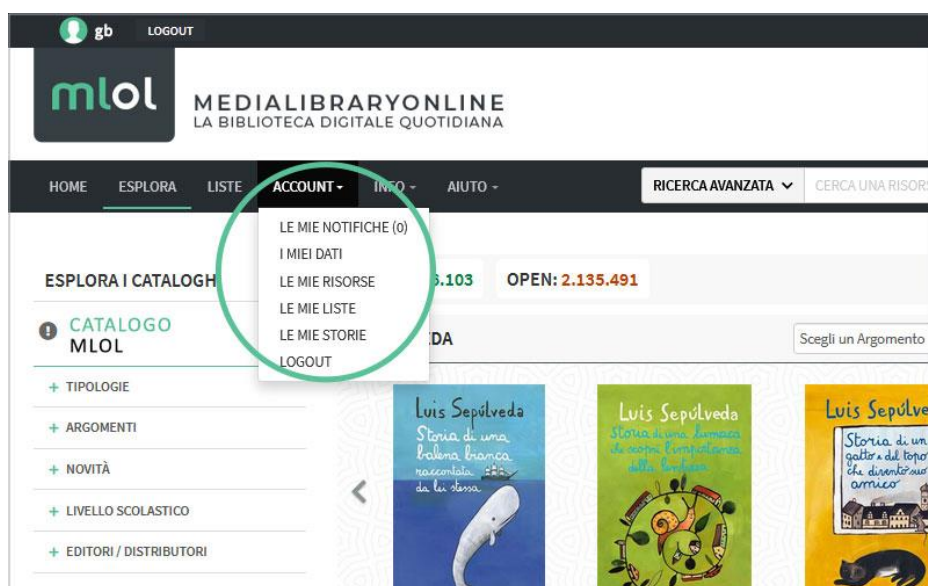
### 2. COME ACCEDERE A MLOL

Per iniziare a usare MLOL dovrai **richiedere le credenziali alla tua biblioteca**. Una volta che avrai ricevuto username e password, sarà sufficiente che tu disponga di una connessione Internet per accedere al sito e iniziare a consultare le risorse disponibili, da qualsiasi luogo e da qualunque dispositivo. Per effettuare il login seleziona dal menu a tendina la tua biblioteca o il sistema

bibliotecario presso cui ti sei iscritto al servizio e inserisci le tue credenziali. In alternativa puoi accedere a MLOL direttamente dalla home page di SBIC.



Una volta effettuato il login, selezionando la voce “Account” dalla barra di navigazione avrai un riepilogo delle informazioni che ti riguardano e potrai verificare in ogni momento quali risorse hai in prestito, quali prenotazioni hai attivato, lo storico dei tuoi prestiti e tutte le informazioni relative al tuo profilo.



### 3. COSA PUOI TROVARE SU MLOL

I contenuti della collezione si suddividono in “Risorse MLOL” e “Risorse Open”, a seconda del canale di provenienza.

In base ai contenuti commerciali che la tua biblioteca ha scelto di acquistare, nella collezione indicata come “**Risorse MLOL**” puoi trovare ebook dei maggiori editori e gruppi editoriali italiani da prendere in prestito per 14 giorni, un'edicola con 7.000 quotidiani e periodici da tutto il mondo, audiolibri, film, musica e banche dati. Trattandosi di contenuti commerciali, la disponibilità dipende naturalmente dalla tua biblioteca, che, anche in base al proprio budget, può stabilire quali risorse rendere disponibili.

La collezione delle “**Risorse OPEN**”, invece, è sempre accessibile per tutti ed è composta da oltre 2.000.000 di risorse aperte: una selezione di oggetti digitali curata anche con la collaborazione delle biblioteche; una collezione completamente gratuita di ebook, audiolibri, spartiti musicali, manoscritti, mappe, risorse e-learning, archivi audio e video e tanto altro ancora.

#### 4. RICERCA SUL PORTALE

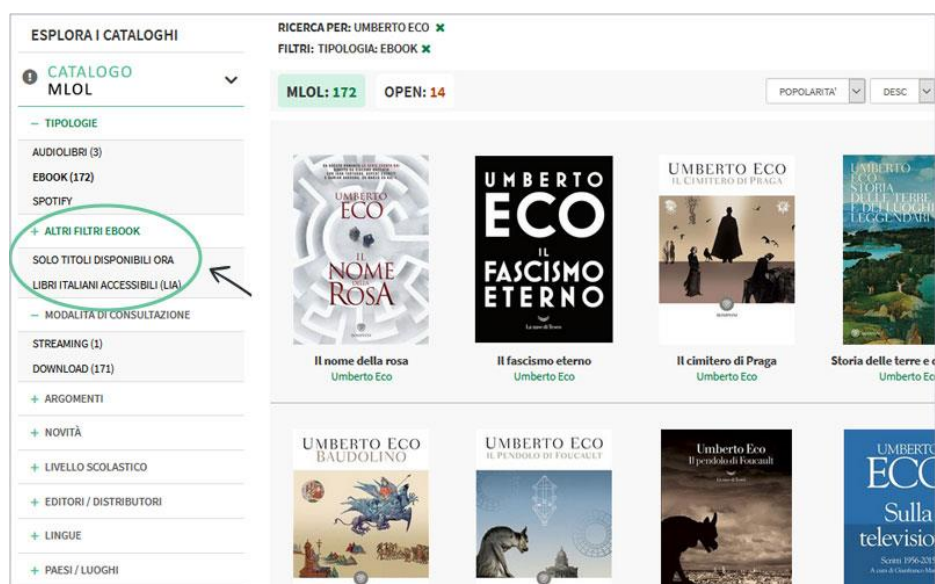
Per scoprire i contenuti della tua biblioteca digitale puoi cercare un titolo specifico oppure usare i filtri che trovi sulla sinistra, una volta arrivato nella sezione “Esplora”.

Per effettuare una ricerca per parola chiave, inserisci uno o più termini nel campo “**Cerca**” che trovi sia in homepage che nella sezione “Esplora”; è disponibile anche una funzione di **ricerca avanzata** che ti consente di raffinare ancora di più le tue ricerche. La tua ricerca sarà effettuata in tutto il sito, ottenendo una lista di risultati suddivisi per tipologia e provenienza (Risorse MLOL/Risorse Open).

The screenshot displays the MLOL (Medialibraryonline) website's advanced search interface. At the top, there's a navigation bar with the MLOL logo, the text "MEDIALIBRARYONLINE LA BIBLIOTECA DIGITALE QUOTIDIANA", and user options like "gb", "LOGOUT", and "EN / DE". Below this is a secondary navigation bar with links: "HOME", "ESPLORA", "LISTE", "ACCOUNT", "INFO", and "AIUTO". A search bar is present with a dropdown menu set to "RICERCA AVANZATA" and a placeholder "CERCA UNA RISORSA". The main search area is titled "Ricerca avanzata" and contains several input fields: "Titolo:", "Autore:" (with "Borges" entered), "Editore:", "Luogo:", "Descrizione:", and "Anno:" (with "Da" and "Fino a" dropdowns). There's a checkbox labeled "Seleziona solo oggetti" with a small icon. At the bottom right of the form are "CERCA" and "Reset" buttons. Below the search form, there's a section for "EDITORI / DISTRIBUTORI" with a list of items.

Tra i filtri laterali, il filtro “**Argomenti**” ti permette di trovare risorse del campo che ti interessa: ad esempio, se ti interessa la musica, puoi selezionare l’argomento “Arti” dal menu a tendina che trovi a fianco al campo di ricerca. Se sei interessato agli ebook disponibili al prestito e pubblicati da un certo editore, sarà sufficiente scegliere “Ebook” dalle “Tipologie” e l’editore che cerchi dal filtro “Editori/Distributori”.

Inoltre, per la sezione ebook puoi utilizzare il filtro **“Solo titoli disponibili ora”**, che consente di visualizzare soltanto le risorse subito disponibili al prestito. Può infatti capitare che un titolo non sia subito disponibile al prestito e in quel caso potrai prenotarlo oppure suggerirne l'acquisto alla tua biblioteca. È infine disponibile il filtro **“Libri italiani accessibili”**, ovvero l'elenco degli e-book contrassegnati dal "Bollino LIA", che certifica l'accessibilità dei diversi titoli a catalogo per le persone non vedenti e ipovedenti.



## 5. EBOOK IN PRESTITO SU MLOL

Con MLOL la tua biblioteca può scegliere di mettere a tua disposizione gli ebook di tutti i maggiori editori e gruppi editoriali italiani, da un catalogo di oltre 100.000 titoli, e anche selezionarne quasi un milione da un vastissimo catalogo internazionale.



Dopo aver cercato il titolo che ti interessa, dovrai innanzitutto accedere alla scheda per verificare che l'ebook sia subito disponibile al prestito: se è libero, visualizzerai nella scheda il pulsante Scarica e potrai procedere al prestito, altrimenti potrai prenotarlo.

Gli ebook commerciali del catalogo delle “Risorse MLOL” possono essere scaricati e letti sia su computer che su dispositivi mobili, ma prima dovrai crearti un account Adobe (si chiama ID Adobe) e scaricare e installare i programmi adatti sui tuoi dispositivi. Questi passaggi sono necessari soltanto la prima volta che prendi in prestito un ebook; in seguito ti basterà fare il download per iniziare a leggere.



Gli e-book, così come tutte le risorse disponibili su MLOL, sono consultabili su dispositivi elettronici (computer, tablet, smartphone) tramite l'applicazione MLOL Reader.

Tutte le indicazioni per scaricare l'applicazione sono consultabili al link: <https://www.medialibrary.it/pagine/pagina.aspx?id=881>

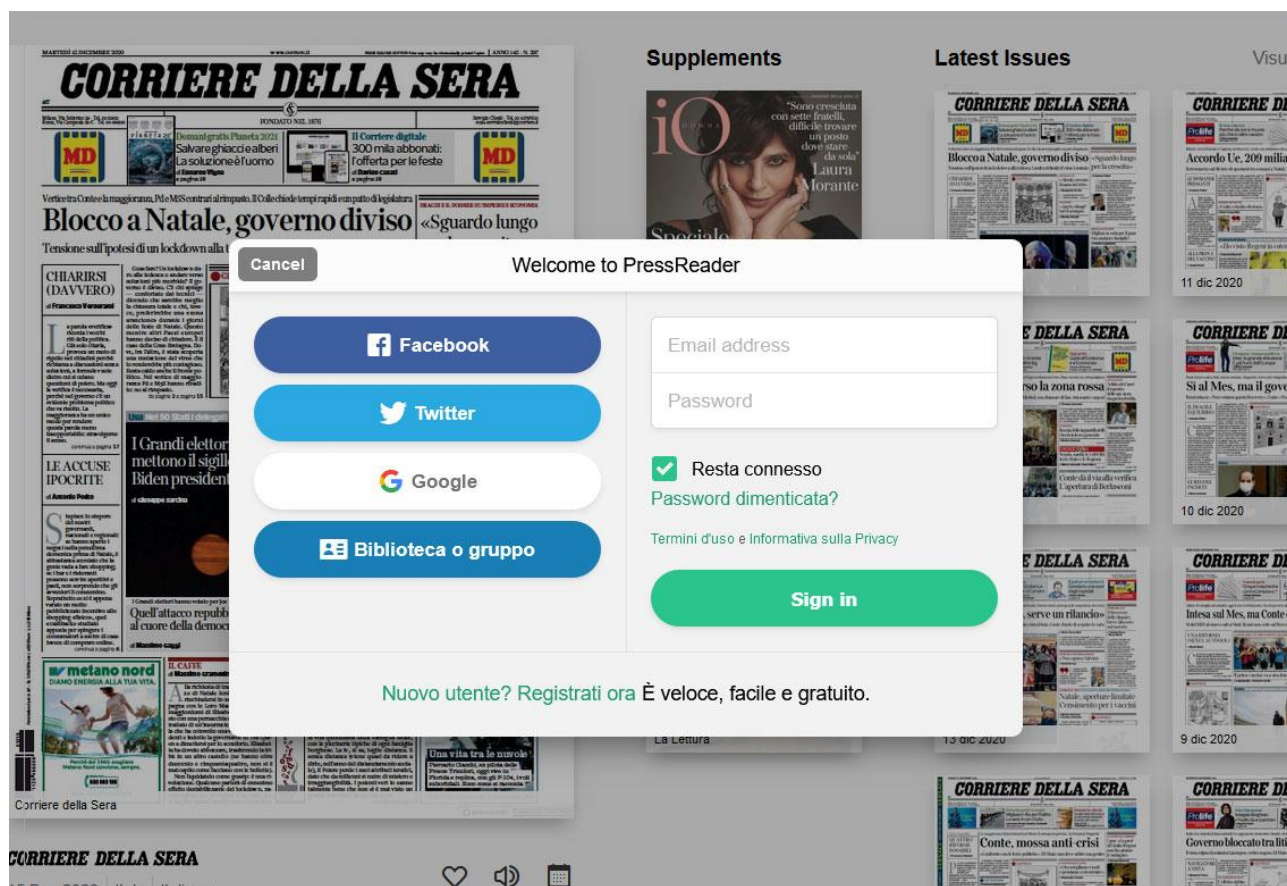
Puoi anche leggere gli ebook MLOL su un e-reader (ma attenzione, non su Kindle)

## 6. EDICOLA MLOL

Nell'edicola di MLOL trovi migliaia di quotidiani e periodici da tutto il mondo consultabili ogni giorno in versione digitale. Puoi sfogliare i giornali da browser o tramite app. Se usi un computer per iniziare a sfogliarli ti basterà accedere alla scheda del quotidiano e cliccare sul tasto Sfoglia.

Se invece usi un dispositivo mobile iOS o Android:

1. effettua il login su MLOL con le tue credenziali e clicca su "Sfoglia" nella pagina di un giornale della collezione PressReader;
2. nella pagina di PressReader in cui arrivi, in alto a destra, clicca sulla scritta "Accesso" e crea un nuovo account a tua scelta con username e password;
3. cerca e scarica gratis PressReader nell'App Store del tuo dispositivo mobile;
4. apri PressReader e fai login con il tuo nuovo account: per 7 giorni potrai scaricare e consultare i quotidiani direttamente nell'applicazione sul tuo dispositivo, anche offline e senza passare da MLOL; al termine della settimana, accedi nuovamente a PressReader a partire dal portale MLOL e ripetere la procedura indicata.



Con PressReader è anche possibile ascoltare la lettura degli articoli, grazie alla funzionalità text-to-speech, oppure scegliere di tradurli in un'altra lingua o stamparli. Per accedere a queste funzionalità è sufficiente cliccare per qualche istante sulla pagina del quotidiano o sull'articolo che ti interessa e selezionare l'opzione che desideri.

## 7. AUDIOLIBRI MLOL

Tra le risorse commerciali che la tua biblioteca può scegliere di rendere disponibili tra le Risorse MLOL del sito, ci sono anche migliaia di audiolibri.

Per quanto riguarda gli audiolibri in streaming è sufficiente cliccare sul pulsante ascolta e mantenere una connessione alla rete: puoi scegliere il capitolo che desideri, quando lo desideri; il player, poi, passerà automaticamente alla traccia successiva.

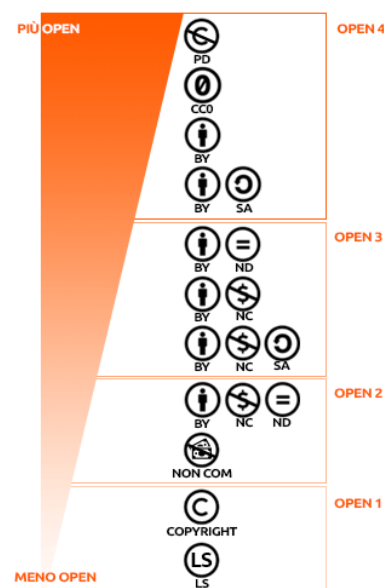
Gli audiolibri in download, invece, si possono scaricare e ascoltare su qualsiasi dispositivo. Si tratta di file mp3 che possono essere ascoltati con un qualunque programma per la lettura degli mp3 e che, una volta scaricati, non devono essere restituiti, ma possono essere spostati e ascoltati liberamente su qualsiasi dispositivo compatibile, in qualsiasi momento.

Tra gli audiolibri in download della collezione di MLOL potete però trovare anche gli Audio-ebook, che, grazie al formato ePub3, permettono di associare la lettura di un libro al suo ascolto.

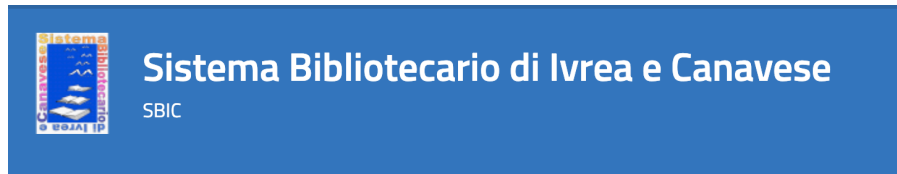
## 8. RISORSE OPEN MLOL

Oltre alle risorse commerciali, nel catalogo di MLOL trovi una grandissima collezione di oggetti digitali sempre accessibili che abbiamo chiamato Risorse OPEN. In questa sezione puoi trovare oltre 2.000.000 di risorse, che comprendono ebook, audiolibri, banche dati, corsi per l'apprendimento, immagini, app, spartiti musicali, mappe, modelli per stampanti 3D, videogiochi, periodici e manoscritti.

Sono inoltre disponibili archivi storici di quotidiani, di fondazioni e tematici; risorse delle biblioteche e dei musei digitalizzate e spesso rilasciate con licenze che ne permettono la modifica e il riutilizzo; corsi per l'apprendimento composti da video, testi ed esercizi selezionati dalle principali piattaforme nazionali e internazionali. Come per le Risorse MLOL, anche per questa sezione hai a disposizione filtri laterali per migliorare le tue ricerche, cui se ne aggiungono altri due, molto importanti: Livello Open e Licenze. Questi filtri ti aiutano a capire quali licenze e quale livello di apertura sia applicato alle risorse. Grazie a questi due filtri, in pratica, potrai facilmente individuare quali contenuti e a quali condizioni possono essere non soltanto consultati, ma anche scaricati e riutilizzati per produrre dei nuovi materiali. Per saperne di più, ti consigliamo di visitare la pagina "Che Cosa Significa Open".



# USO DELLA PIATTAFORMA SBIC



## S (Sistema) B(Bibliotecario) I(Ivrea) C(Canavese)

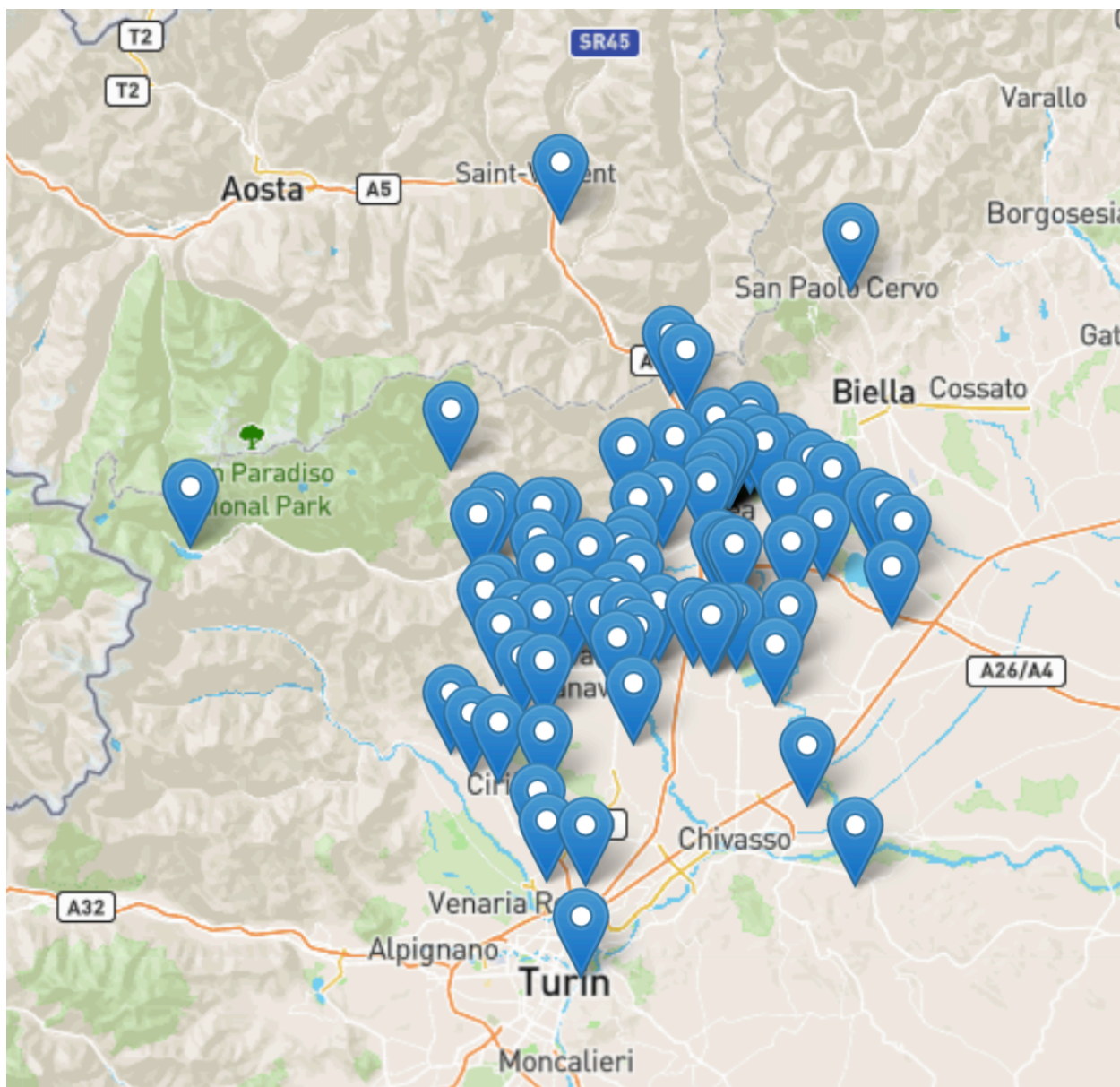
Il Sistema Bibliotecario di Ivrea e del Canavese è il centro nevralgico di tutta la documentazione bibliografica (e non solo) presente in tutte le biblioteche. In totale sarebbero 75, sparse in tutto il Piemonte.

Questa rete informatica mette a disposizione dei cittadini all'incirca 1 milione di contenuti di diversa tipologia: libri, giornali, riviste, audiolibri e CD-ROM.

Tale organizzazione, coordinamento e promozione è pensato e portato avanti dalla Regione Piemonte con il fine di creare un servizio interoperabile ed efficace; in modo tale che il cittadino possa accedere ai vari contenuti informativi senza problemi.

Una volta effettuata la prima iscrizione in una delle biblioteche aderenti, sarà possibile con la stessa tessera, usufruire del servizio di prestito.

Per farvi capire l'importanza - e l'imponenza di questo Sistema - vi mostro la mappa in cui sono segnati le varie biblioteche sparse nel territorio Canavesano.



## Come ci si iscrive?

È sufficiente recarsi in una delle biblioteche aderenti al Sistema e richiedere l'iscrizione a un operatore. Al termine della procedura, verrà rilasciata una tessera.



Grazie all'iscrizione si potrà:

- chiedere i libri e altri contenuti in prestito direttamente in Biblioteca
- tenere traccia dei libri, cd, audiolibri e riviste disponibili e/o non disponibili **su SBIC**
- poter acquistare o leggere direttamente online i tuoi contenuti preferiti su MLOL

## Cosa serve l'accesso all'area personale/iscrizione ai servizi web?

L'area personale, come su qualsiasi servizio digitale, ti permette di tenere traccia di tutti i tuoi dati personali e delle varie attività che compi nelle varie sessioni in cui usufruirai del sito.

Ad esempio con SBIC, facendo l'accesso alla tua area personale, ti sarà possibile giovare di alcuni servizi riservati quali:

- prenotare qualsiasi titolo nelle Biblioteche del Sistema,
- verificare lo stato della tua prenotazione
- essere avvisato sia via email sia su un tuo spazio a te riservato (MyLibrary) quando il titolo è disponibile
- visualizzare i dati dei tuoi Prestiti attivi (titoli che risultano in prestito), e i dati dei tuoi Prestiti Storici (titoli avuti in prestito e restituiti).
- effettuare il download di e-book ed altri documenti digitali disponibili

- ricevere le informazioni su tutti gli Eventi organizzati dalle biblioteche del sistema e sulle Novità editoriali in arrivo in biblioteca
- inviare suggerimenti in merito all'acquisto di Libri, Riviste, o altro materiale bibliografico non disponibile e segnalare argomenti o eventi di settore, richiedere consigli, informazioni e altre comunicazioni
- avere a disposizione un'area riservata personale, dove memorizzare le proprie ricerche bibliografiche e i progetti di lettura (Bibliografie), vedere l'elenco delle comunicazioni ricevute dalle biblioteche sulla disponibilità dei volumi in prenotazione, scadenze di rientro dei prestiti in corso, servizi di Newsletter e ad altre comunicazioni.
- inserire recensioni e commenti sui titoli presenti nel catalogo e letti



Ricordo che per avere la possibilità di utilizzare tutti questi vantaggi online, occorre provvedere all'iscrizione in una qualsiasi Biblioteca facente parte del Sistema. Si può effettuare la pre-iscrizione, che prevede la compilazione di un modulo con i propri dati anagrafici, online e inviarlo. Le nuove richieste di iscrizione vengono gestite dalla Biblioteca capofila, cioè quella di Ivrea.

Ci sarebbe una terza opzione che consiste nello scaricare un documento, stamparlo, compilarlo e portarlo firmato al punto bibliotecario più vicino. Ricordandosi i documenti, e nel caso l'iscrizione fosse per un minorenni, la delega dei genitori.

### Modulo di registrazione

Per iscriverti puoi compilare il seguente modulo online oppure scaricare da [qui](#) la richiesta di iscrizione, compilarla e portarla a una delle biblioteche del Sistema Bibliotecario.

\* I campi contrassegnati con l'asterisco sono obbligatori

#### Dati anagrafici

Biblioteca preferita per il ritiro \*

Seleziona

Cognome \* Nome \* Data di nascita \* gg/mm/aaaa Luogo di nascita \*

Sesso \* Codice fiscale \* Provincia \*

☐ Autorizzo al trattamento dei dati personali

[Informativa privacy ai sensi del Regolamento UE n. 2016/679 \("GDPR"\)](#)

## Come si ricerca e si prenota un libro?

Allora devi sapere che per ricercare un libro su SBIC è molto semplice. Adesso ti spiego come lo puoi fare.

Considera un piccolo appunto: la spiegazione che ti fornirò a breve, sarà la più "semplice" e non ti richiederà di svolgere troppi passaggi.

Innanzitutto devi cercare nella schermata principale, in alto e nella parte centrale dello schermo, un rettangolo contornato di... **e con la scritta: "RICERCA LIBERA".**

---

[Cerca nel catalogo](#) [Cerca nel sito](#)

Ricerca Libera ▼ Sistema Bibliotecario di Ivrea e Canavese

[Ricerca Avanzata](#) | [Cronologia ricerche](#)

 [Memorizza](#)

La ricerca libera ti consentirà di poter utilizzare qualsiasi informazione del libro che stai cercando, senza chissà che di impostato. Quindi ti basterà scrivere qualsiasi cosa ti possa ricondurre al libro desiderato.

Esempio con il libro: "DONNE CHE PENSANO TROPPO".

Per ricercar tale contenuto mi basterà andare nella barra di ricerca, lasciare così com'è le varie impostazioni - altra cosa, la ricerca tiene conto di tutti i libri presenti in qualsiasi biblioteca del sistema- e scrivere qualsiasi informazione che mi viene in mente collegata al contenuto che sto cercando.

Può essere il titolo, l'autore, l'anno, la categoria ecc...

Dopo che ho scritto , facciamo un esempio, il titolo; schiaccio sulla lente di ingrandimento; aspetto che mi si carica la pagina nuova e mi comparirà quello che vedi nella foto.



← Torna ai risultati



## Donne che pensano troppo

Susan Nolen-Hoeksema

2023

Monografia

☆☆☆☆☆ 0

Scrivi la tua recensione



Bibliografia 1



|                    |            |              |               |                                |                                |  |
|--------------------|------------|--------------|---------------|--------------------------------|--------------------------------|--|
| Ciriè              | CIR-59496  | SD 155.6 NOL | 1             | Disponibile                    |                                |  |
| Colleretto Giacosa | COL-8788   | 155.6 NOL    | 1             | Disponibile                    |                                |  |
| Cuorgnè            | CUO-59130  | 155.6 NOL    | ((Stampa 2024 | 1                              | in prestito fino al 08/06/2025 |  |
| Ivrea              | IVR-215974 | 155.6 NOL    | 1             | in prestito fino al 13/06/2025 | 3                              |  |

Andando in basso ti troverai una lista di città dove è presente il libro e scorrendo gli occhi verso la parte destra dello schermo, potrai leggere due informazioni importanti: la disponibilità e **l'icona per effettuare la prenotazione.**

Cliccando sull'icona, ti ritroverai sulla schermata per mettere i tuoi dati e richiedere il prestito (che dovrà essere accettata da un operatore, dopo che questo avrà controllato la presenza del libro nel catalogo).

## Prenotazione

Titolo

FB-144

\*Donne che pensano troppo / Susan Nolen-Hoeksema ; [traduzione di Ilaria Maggioni]. - Milar 2023. - 315 p. ; 21 cm

dalla biblioteca

Colleretto Giacosa - Biblioteca civica "Cattani" (FD)

con ritiro presso

Colleretto Giacosa - Biblioteca civica "Cattani" (FD) ▾

Conferma disponibilità su



Email

delgiu42@gmail.com



SMS

3478766933

Note

Qui puoi indicare le tue note

Avvisi

Richiedi in prestito



Cosa vogliono dire i colori?

VERDE= vuol dire che è disponibile e prenotatolo lo potrai avere subito  
GIALLO + il numero= vuol dire che è presente nella biblioteca, ma è già stato prestato a qualcuno e ci sarebbero X persone in coda davanti a te.